

Manual de utilização

Mesinha Digital

A Equipe Lec@, preparou algumas orientações, para que o uso das Mesinhas Digitais pelos professores aconteça de forma tranquila, adequada e não haja insegurança.



Índice

1. Introdução
2. Iniciando as atividades
3. Mudar de jogo ou atividade
4. Como desligar a mesinha digital
5. Manuais
6. Cuidados essenciais
7. Manutenção



Introdução

A Mesinha Digital é equipada com monitor touchscreen, jogos pedagógicos podendo ser usada simultaneamente por mais de uma criança e permitindo uma experiência colaborativa entre elas.



Contém atividades de Alfabetização, Libras, Línguas, Ciências, Matemática, Geografia, História, Ilustração e Cores, Memória, Coordenação Motora, Percepção Visual, Raciocínio Lógico e muitas outras atividades, criando uma combinação incansável para as crianças.

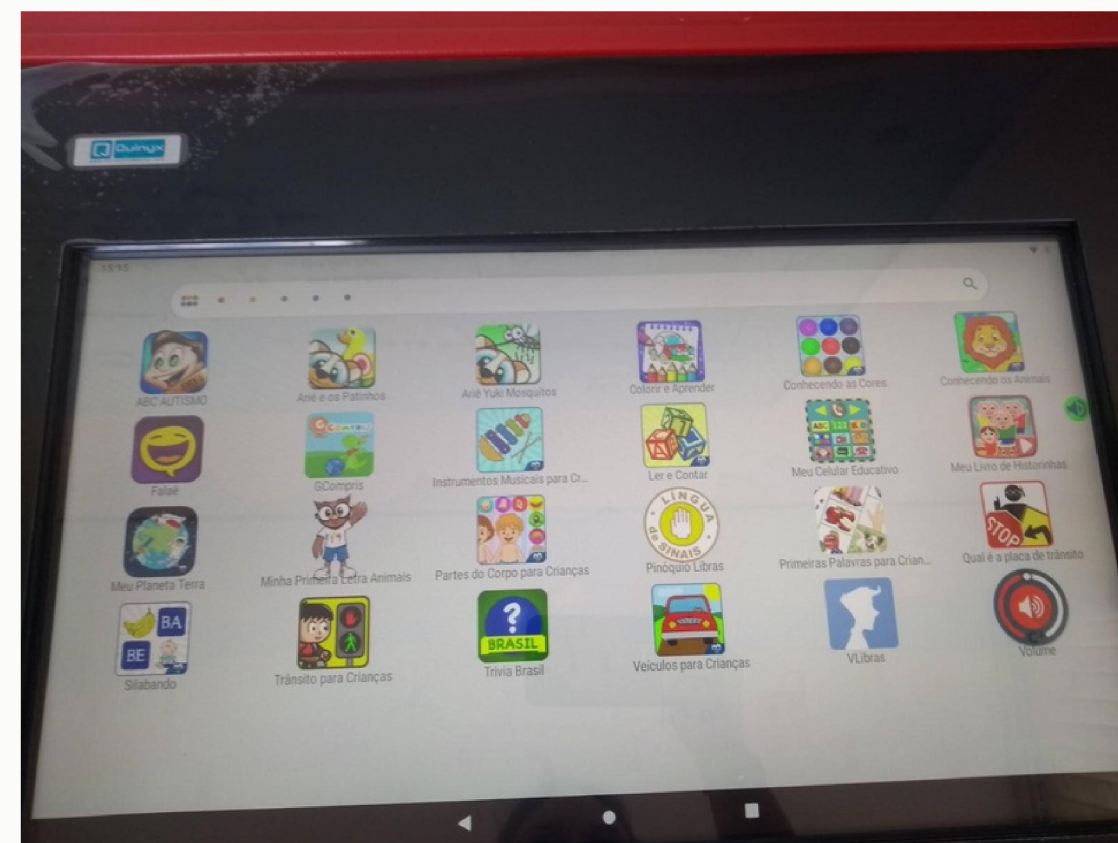
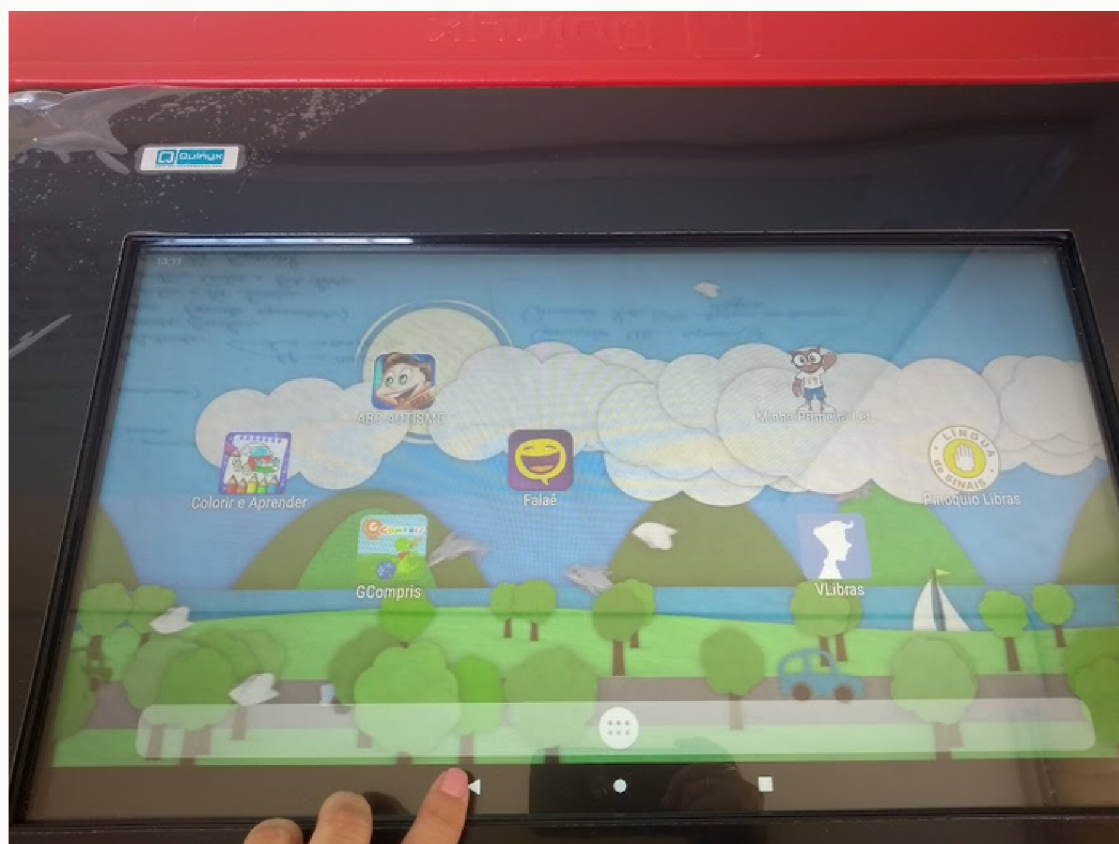


Atividades com a Mesinha Digital

Com o equipamento conectado à rede elétrica, acione o botão Liga/Desliga, localizado na parte inferior da mesa digital.

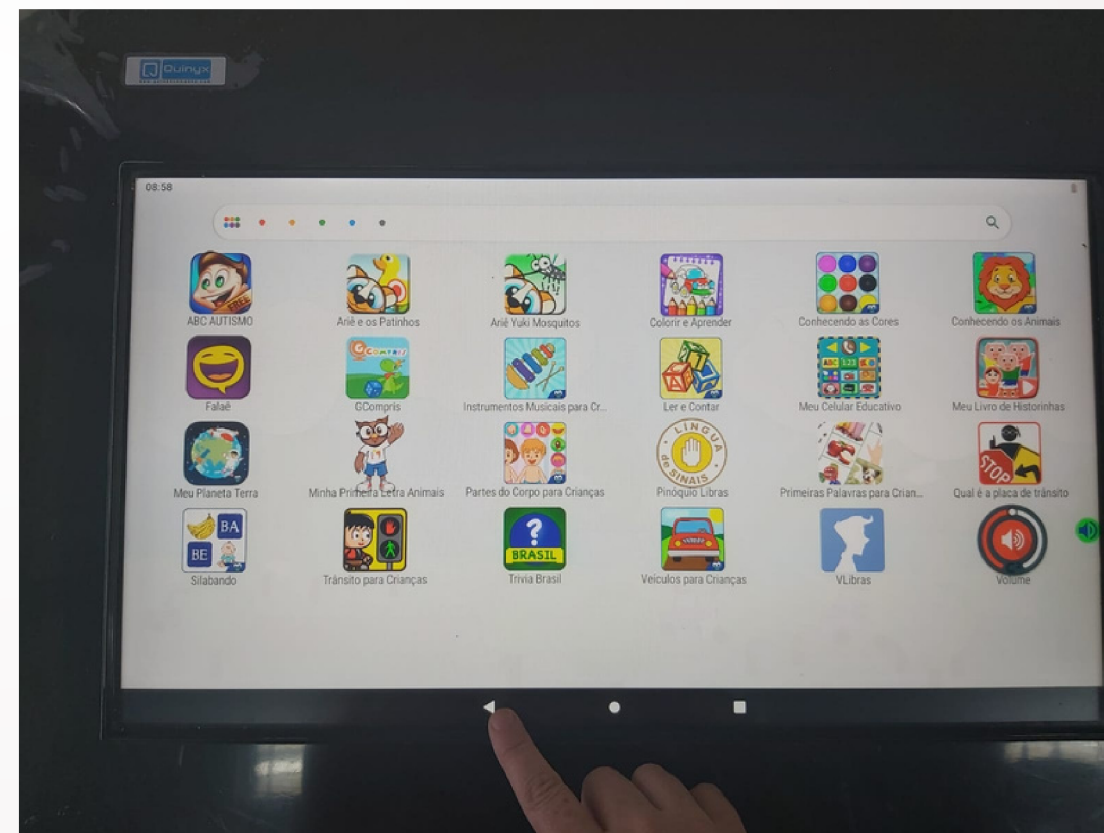
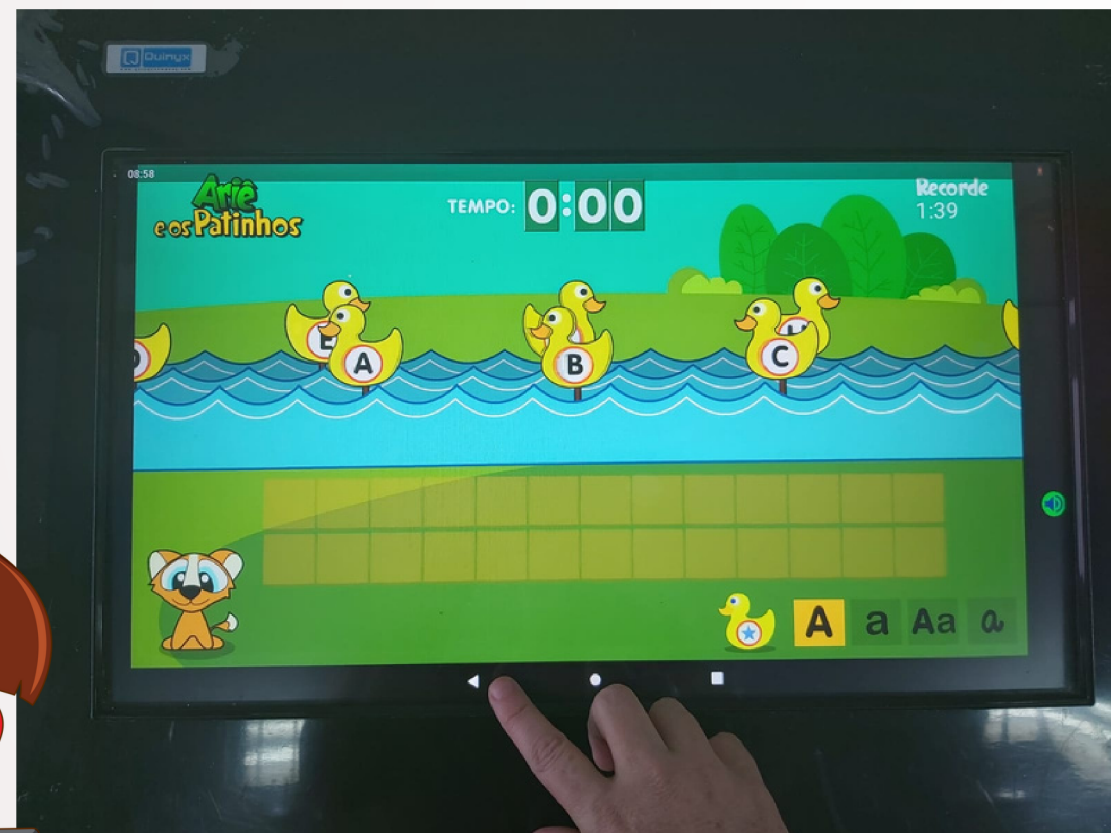


As atividades aparecerão na tela e basta clicar nas setinhas laterais e arrastar para ver todas as opções.



Mudar de jogo ou atividade

Clicando na parte inferior da tela, aparecerá a opção de voltar para a tela de opções para iniciar uma nova atividade.



COMO DESLIGAR A MESINHA DIGITAL

Para desligar a mesinha, após a finalização da atividade, basta apertar o botão de Ligar/desligar e aparecerá na tela a opção de desligar.



ACESSO AOS MANUAIS

A mesinha digital conta com 3 manuais com diferentes objetivos:


- Manual de instruções
- Manual de Atividades Educação Especial
- Manual de Atividades Educação Infantil



É muito importante acessar os manuais pois eles trazem, além da instrução das atividades e funcionamento das mesinhas, as habilidades trabalhadas em cada jogo e sugestões de planos de aula. São atualizados online.

Para acessá-los, basta apontar a câmera do celular para o código a seguir:





**Aproxime o leitor de QR CODE da
imagem e acesse os manuais**

CUIDADOS ESSENCIAIS

É muito importante manter os cuidados com o equipamento para aumentar sua durabilidade:

- verifique sempre a voltagem antes de ligar o aparelho.
- não utilize água ou produtos corrosivos para higienização
- utilize de preferência álcool isopropílico para higienizar a tela.




MANUTENÇÃO

Caso o equipamento apresente algum problema ou defeito, é necessário entrar em contato com a Equipe do Lec@ através do email: leca@escola.edujacarei.sp.gov.br relatando o problema.

A Equipe do Lec@ encaminhará a solicitação aos setores responsáveis.





LABORATÓRIO DE
EDUCAÇÃO CRIATIVA

LE@