

PROPOSTAS
EDUCAÇÃO INFANTIL

2º TRIMESTRE

MATERNAL, PRÉ I E PRÉ II

EMEI/EMEIF

LUZ E SOMBRAS

MAIS DO QUE PROPOSTAS DE ENCANTAMENTO, ESTE CADERNO OFERECE VIVÊNCIAS QUE DESPERTAM A CURIOSIDADE, PROVOCAM SENSAÇÕES E ABREM ESPAÇO PARA MÚLTIPLAS FORMAS DE EXPRESSÃO. AS EXPERIÊNCIAS FORAM PENSADAS PARA ESTIMULAR O IMAGINÁRIO INFANTIL, DESENVOLVENDO A PERCEPÇÃO VISUAL, A COORDENAÇÃO MOTORA E A CAPACIDADE DE CONCENTRAÇÃO.

POR MEIO DE GESTOS, MOVIMENTOS E INTERAÇÕES COM A LUZ E AS SOMBRAS, AS CRIANÇAS SERÃO CONVIDADAS A EXPERIMENTAR, EXPLORAR E CRIAR — TORNANDO-SE PROTAGONISTAS DE SEUS PRÓPRIOS PROCESSOS DE APRENDIZAGEM. CADA PROPOSTA BUSCA VALORIZAR O BRINCAR INVESTIGATIVO, INCENTIVANDO DESCOBERTAS E PROMOVENDO O DESENVOLVIMENTO INTEGRAL DE MANEIRA LÚDICA, SENSÍVEL E SIGNIFICATIVA.

TODAS AS PROPOSTAS DEVEM SER REALIZADAS SOB A SUPERVISÃO DE UM ADULTO.

PROPOSTA: BRINCAR COM A PRÓPRIA SOMBRA



FONTE DE IMAGEM: TEMPO JUNTO

BRINCADEIRA IDEAL PARA DIAS
ENSOLARADOS E AO AR LIVRE.

PEÇA QUE A CRIANÇA FAÇA DIFERENTES
MOVIMENTOS PARA OBSERVAR AS SOMBRAS.

TODAS AS PROPOSTAS DEVEM SER REALIZADAS SOB A SUPERVISÃO DE UM ADULTO.

PROPOSTA: DESCOBRINDO AS SOMBRAS



FONTE DE IMAGEM: GOOGLE IMAGENS

ESCOLHA CINCO OBJETOS QUE FAÇAM PARTE DO DIA A DIA DA CRIANÇA (BRINQUEDOS, PENTE, COPO ETC.). APAGUE A LUZ! ACENDA A LANTERNA! PODE SER A LANTERNA DO CELULAR. VAMOS COMEÇAR A BRINCADEIRA! PEÇA PARA A CRIANÇA DESCOBRIR DE QUE OBJETO É A SOMBRA?

BOA DIVERSÃO!

TODAS AS PROPOSTAS DEVEM SER REALIZADAS SOB A SUPERVISÃO DE UM ADULTO.

PROPOSTA: DIVERSÃO COM MÚSICA




FONTE DE IMAGEM: PINTEREST

AO SOM DA MÚSICA LANTERNINHA, DANCEM EM DIVERSOS RITMOS E MOVIMENTOS. LANTERNAS PODEM SER USADAS PELAS CRIANÇAS LIVREMENTE DURANTE ESSE MOMENTO.

VÍDEO DISPONÍVEL NO CANAL YOUTUBE TIQUEQUÊ:
<https://youtu.be/O7TNb3pYAg8>

ESCANEIE O QR CODE:



TODAS AS PROPOSTAS DEVEM SER REALIZADAS SOB A SUPERVISÃO DE UM ADULTO.

PROPOSTA: LANTERNA MÁGICA



FONTE DE IMAGEM: ARQUIVO PESSOAL
PROFESSORA ÁUREA - EMEI PROFESSORA
MARIA AMÉLIA MERCADANTE TURCI

MATERIAIS: COPO DESCARTÁVEL OU ROLINHO DE PAPEL TOALHA CORTADO.

- PLÁSTICO FILME OU PLÁSTICO DE SACOLINHA DESCARTÁVEL.
- FITA ADESIVA, BARBANTE OU ELÁSTICO.
- CANETA PARA RETROPROJETOR (CASO NÃO TENHA PODERÁ USAR CANETINHAS E ATÉ CANETA ESFEROGRÁFICA).
- LANTERNA OU CELULAR.

UMA OUTRA OPÇÃO É COLAR O CONTORNO DE UM DESENHO NO PLÁSTICO. APÓS A CONFECÇÃO, APAGUE AS LUZES, UTILIZE UMA LANTERNA OU A LANTERNA DE UM CELULAR, DIRECIONE PARA A UMA PAREDE PARA QUE A LUZ REFLITA SOBRE SEU DESENHO.

TODAS AS PROPOSTAS DEVEM SER REALIZADAS SOB A SUPERVISÃO DE UM ADULTO.

PROPOSTA: SOMBRAS DE ANIMAIS



FONTE DE IMAGEM: GOOGLE IMAGENS


PARA ESSA BRINCADEIRA, VOCÊ VAI PRECISAR DE UM AMBIENTE ESCURECIDO, UMA FONTE DE LUZ, COMO UMA LANTERNA, E UMA SUPERFÍCIE PARA PROJETAR, COMO UMA PAREDE.

É SÓ PROJETAR AS MÃOS EM FORMATOS DE ANIMAIS.

CLIQUE NO LINK ABAIXO E DESCUBRA COMO FAZER VÁRIOS ANIMAIS!

<https://youtu.be/zyZPYmwf-M0>

ESCANEIE O QR CODE:



TODAS AS PROPOSTAS DEVEM SER REALIZADAS SOB A SUPERVISÃO DE UM ADULTO.

PROPOSTA: CONTORNANDO AS SOMBRAS



FONTE DE IMAGEM: TEMPO JUNTO

EM UM DIA DE SOL, SEPRE GIZ OU OUTRO MATERIAL PARA DESENHAR NO CHÃO.

PEÇA PARA QUE ALGUMAS CRIANÇAS DEITEM NO CHÃO E AS OUTRAS FAÇAM O CONTORNO DAS QUE ESTÃO DEITADAS. EM SEGUIDA, TROCAM AS FUNÇÕES.

OUTRA OPÇÃO É UMA CRIANÇA FAZER UMA SOMBRA ENGRAÇADA (EM PÉ) E UM COLEGA RISCA- LÁ COM O GIZ. EM SEGUIDA, DEITAREM PARA TENTAR POSICIONAR O CORPO DENTRO DO DESENHO FEITO A PARTIR DA SOMBRA.

ISSO NÃO É FÁCIL! SABE PORQUE?

A SOMBRA É UMA PROJEÇÃO DISTORCIDA DO NOSSO CORPO. EM OUTRAS PALAVRAS, SEU CONTORNO É UM POUCO DESPROPORCIONAL AO DO NOSSO CORPO REAL.

TODAS AS PROPOSTAS DEVEM SER REALIZADAS SOB A SUPERVISÃO DE UM ADULTO.

PROPOSTA: CABANAS COM LANTERNAS



FONTE DE IMAGEM: GOOGLE IMAGENS/
AVISALÁ

CONSTRUA UMA CABANA, USANDO UM PANO ESCURO, OU LENÇOL, CADEIRAS, MESAS OU CAIXAS. CHAME AS CRIANÇAS PARA ENTRAR E BRINCAR COM AS LUZES DAS LANTERNAS.

- DISPONIBILIZE ALGUNS OBJETOS QUE A LUZ ATRAVESSE E OUTROS NÃO, POSSIBILITANDO EXPERIÊNCIAS (POTES PLÁSTICOS TRANSPARENTES, BOLA, ENTRE OUTROS).
- OFEREÇA ANIMAIS DE PAPEL PARA QUE AS CRIANÇAS BRINQUEM DE FAZER SOMBRAS NAS PAREDES.

TODAS AS PROPOSTAS DEVEM SER REALIZADAS SOB A SUPERVISÃO DE UM ADULTO.

PROPOSTA: DESENHO COM AREIA



FONTE DE IMAGEM:ARQUIVO PESSOAL - PROF^a
IRENE - EMEI VICENTINA DAS DORES QUEIRÓZ
(2020)

MATERIAIS NECESSÁRIOS :

- UMA FOLHA DE PAPEL SULFITE;
- UMA VASILHA TRANSPARENTE OU TRAVESSA DE VIDRO;
- LANTERNA, PODENDO SER A DO CELULAR;
- AREIA (PODE SUBSTITUIR POR FUBÁ OU GRÃOS).
COLOQUE A LANTERNA NA MESA, CUBRA COM A VASILHA VIRADA COM O FUNDO PARA CIMA, ONDE POSSA APOIAR O PAPEL, COLOQUE A AREIA EM CIMA E DEPOIS É SÓ DESENHAR.

TODAS AS PROPOSTAS DEVEM SER REALIZADAS SOB A SUPERVISÃO DE UM ADULTO.

PROPOSTA: TEATRO DE SOMBRAS



FONTE DE IMAGEM: GOOGLE IMAGENS

MATERIAL: CAIXA DE PAPELÃO, FOLHA DE SULFITE, COLA, TESOURA SEM PONTA E LÁPIS.


CORTE UM QUADRADO VAZADO NA CAIXA DE PAPELÃO, COLE A FOLHA DE SULFITE TAMPANDO ESSE VAZADO. DESENHE SEUS PERSONAGENS PREFERIDOS E RECORTE-OS. SE PREFERIR, COLE-OS EM PALITOS.

PARA PROJETAR A LUZ, USE UMA LANTERNA, ABAJUR OU LANTERNA DO CELULAR.

SEGUE LINK DE COMO FAZER SEU TEATRO. DIVIRTA-SE!

<https://youtu.be/Dn5PeCzsH1s?si=Lh-SS548xPEhVL3u>

ESCANEIE O QR CODE?



TODAS AS PROPOSTAS DEVEM SER REALIZADAS SOB A SUPERVISÃO DE UM ADULTO.