



5º ANOS - 3º BIMESTRE

ATIVIDADE 1

CONHECENDO UMA INSTALAÇÃO ARTÍSTICA

Assista ao vídeo



Instalação "Os Sonhos Andam em Cardume", do artista Guataçara Monteiro

<https://www.youtube.com/watch?v=O7P4jrxgsQU>

CONHECENDO UMA INSTALAÇÃO ARTÍSTICA

- **O que você notou de diferente nesta obra de arte?**
- **Como estão organizados os elementos visuais?**
- **Estão presos nas paredes ou pendurados?**
- **Você sabe o que é uma instalação artística?**

CONHECENDO UMA INSTALAÇÃO ARTÍSTICA

A instalação “Os Sonhos Andam em Cardume”, do artista Guataçara Monteiro, fala sobre a necessidade de o ser humano viver em grupo. “É como se a obra estivesse dizendo que ninguém pode viver sozinho e nem realizar sonhos sozinho”, explica o artista. O público pode interagir com a obra. O visitante é convidado a escrever seus desejos em pedaços de papel e depositar num recipiente na base da instalação. A obra também faz referência a cultura indígena brasileira.

ATIVIDADE 2

CONHECENDO A ARTE INDÍGENA BRASILEIRA

O que você conhece sobre a arte indígena brasileira?



Assista ao vídeo: Série Indígenas: Cerâmica Marajoara

<https://www.youtube.com/watch?v=0Ibap67JGLA>

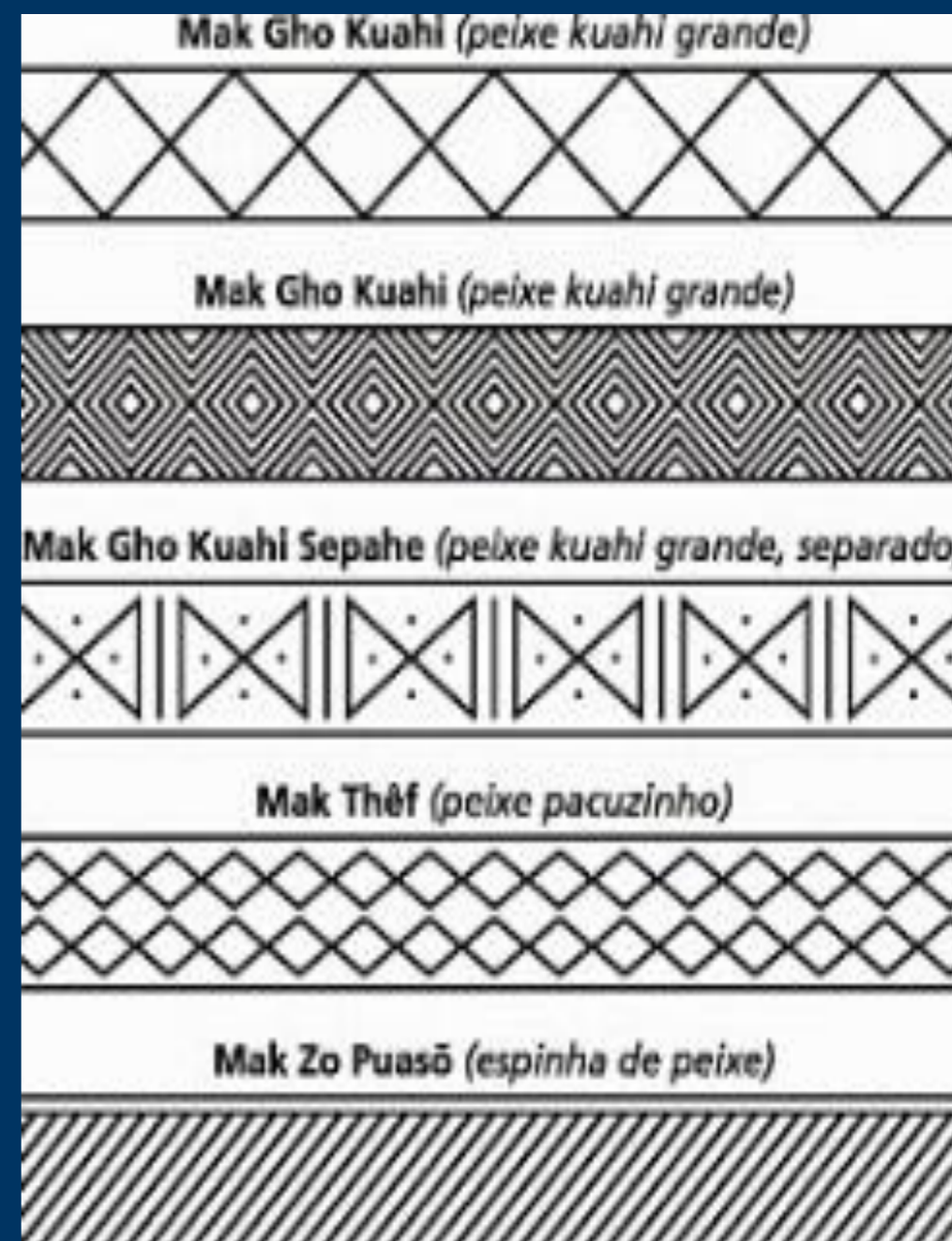
CONHECENDO A ARTE INDÍGENA BRASILEIRA

Os desenhos e símbolos indígenas são chamados de grafismos.

O grafismo pintado nos corpos indígenas, em seus trajes e utensílios marca a identidade de cada povo.


Por seu convívio com a natureza, muitos povos indígenas usam as formas que eles identificam na flora (plantas) e na fauna (animais) para pintarem seus corpos e utensílios.

O mais usual é a repetição de pequenas formas. Esse é um aprendizado que os índios fazem desde pequenos.



AGORA É SUA VEZ

Criar grafismos Indígenas em peixes estilizados recortados em cartolina e ou papelão; e com eles criar uma instalação artística no espaço que você achar interessante! Releitura a obra de Guataçara Monteiro da atividade anterior.



ATIVIDADE 3

CONHECER E APRECIAR A COLAGEM COMO MODALIDADES DAS ARTES VISUAIS!

As artes visuais abrangem muitas manifestações e diferentes possibilidades de criações artísticas.

Nesta atividade, vamos aprender mais sobre a modalidade das artes visuais: **a colagem.**

**O que é colagem? Você já fez uma?
Quais materiais utilizou?**



COLAGEM

A colagem é uma técnica artística que envolve a combinação de diferentes elementos para criar uma nova composição visual. Esses elementos podem incluir recortes de revistas, jornais, fotografias, papéis coloridos, tecidos, objetos encontrados e muito mais.



PENSANDO ARTE

Vamos jogar? Que arte é essa?

Olhe com atenção as imagens a seguir, identifique qual Arte Visual estamos apreciando.

- Pintura?
- Gravura?
- Colagem ou
- História em quadrinhos?

Prontos para começar?

QUE ARTE É ESSA?

- Pintura?
- Gravura?
- Colagem?
- História em Quadrinhos?



QUE ARTE É ESSA ?

CORREÇÃO

- Pintura?
- Gravura?
- Colagem?
- História em Quadrinhos?


Resposta: COLAGEM

Como conseguiu identificar?



AGORA É SUA VEZ!

Que tal criar uma pequena história em quadrinhos que conte um pouco sobre a atividade de hoje? Pense em três cenas para representar por meio da colagem, que podem ou não ter balões de fala.

Three empty rectangular boxes arranged horizontally, intended for drawing comic panels. Each box is outlined with a blue border and is currently blank.

ATIVIDADE 4

VIAJANDO NO TEATRO!

- **O que é teatro?**
- **Você já foi e o que viu?**
- **Quais tipos de histórias podem ser contadas no teatro?**
- **O que é uma história dramatizada?**
- **Quais histórias dramatizadas você conhece?**

O QUE É DRAMATIZAÇÃO?

Dramatização é a ação ou o efeito de dramatizar, de tornar dramático.

Uma dramatização é uma representação de uma determinada situação ou de um fato, está ligada ao drama, o qual, por sua vez, está associado ao teatro. Uma dramatização pode ser tanto trágica quanto cômica.



O QUE É DRAMATIZAÇÃO?

Histórias dramatizadas podem ser verdadeiras ou fictícias.

Qualquer história pode ser dramatizada, ou seja, o texto é transformado e adequado para ser representado na forma teatral. Por exemplo, é muito comum dramatizar histórias de livros que foram escritos há muito tempo. Essa prática se chama roteirização.

PENSANDO ARTE!

OBSERVE AS IMAGENS:



REFLITA E DISCUTA EM GRUPO:

- 1. Quais formas teatrais estão representadas nas imagens?**
- 2. Quais histórias elas comunicam?**
- 3. Quais tipos de boneco estão representados?**
- 4. Quais características do teatro infantil são percebidas nas imagens?**
- 5. Quais histórias estão sendo contadas? Quais você já conhecia?**

REFERÊNCIAS

- **SÃO PAULO (Estado). Secretaria da Educação do Estado de São Paulo. Currículo em Ação – Arte – Ensino Fundamental – Anos Iniciais – Caderno do Professor – Volume 1. São Paulo: SEE, 2023. Disponível em: https://efape.educacao.sp.gov.br/curriculopaulista/wpcontent/uploads/2022/01/WEB_Book_1-ao-5ano_V1_Arte.pdf. Acesso em: 20 set. 2023.**
- **SÃO PAULO (Estado). Secretaria da Educação do Estado de São Paulo. Currículo em Ação – Arte – Ensino Fundamental – Anos Iniciais – Caderno do Professor – Volume 2. São Paulo: SEE, 2023. Disponível em: https://efape.educacao.sp.gov.br/curriculopaulista/wpcontent/uploads/2023/02/Curriculo_Paulista-etapas-Educa%C3%A7%C3%A3oInfantil-e-Ensino-Fundamental-ISBN.pdf. Acesso em: 07 mar. 2023.**
- **Site: <https://www.youtube.com/watch?v=O7P4jrxgsQU;>**
- **<https://www.youtube.com/watch?v=0Ibap67JGLA>**