

# SECRETARIA DE EDUCAÇÃO

---

*HORA ATIVIDADE – Professores de ARTE*  
Ens. Fundamental – Regular / EJA

**4° e 5° anos – 1º Bimestre**



Supervisora Pedagógica de Arte - Berto Fonseca  
Formadores de Arte - Clóvis - Mariana - Maria Esperança




## CONHECIMENTO E DIVERSÃO

### Preto, branco ou cinza?

Iremos conhecer dois grandes artistas brasileiros:  
**Aldemir Martins e Candido Portinari.**





**Aldemir Martins**, nasceu em Ingazeiras, no Ceará em 1922 e **Candido Portinari**, nasceu em Brodósqui, São Paulo em 1903.

Os dois foram grandes pintores, gravadores, desenhistas e ilustradores, realizaram trabalhos com diferentes técnicas como desenhos, xilogravuras, aquarelas e pinturas.


**Aldemir Martins** se destacou pelo uso das cores vivas, muitas vezes contrastantes, contudo algumas de suas obras não possuem “cores”, sendo inteiramente feitas em tons de preto, cinza e branco, ressaltando os efeitos de luz e sombra. Inspirou-se nas paisagens e na cultura sertanejas para compor a maioria de suas obras e adorava pintar as aves.


**“Eu gosto demais do sertão. Sou filho de sertanejo, vivia no sertão, fui criado no sertão”, contava ele.**

**Candido Portinari** também usava cores, mas explorava também a técnica do desenho com grafite. Inspirava-se no homem brasileiro e as questões sociais e históricas que o determinam.

Vamos conhecer mais algumas obras:







Percebemos que apesar do uso das cores ser algo marcante na carreira de muitos artistas, eles também criaram diversos trabalhos importantes usando apenas o preto, o branco e os tons de cinza.

### **Agora é sua vez...**

Hoje, vamos fazer o mesmo, criar um desenho utilizando apenas o preto, o branco e os tons de cinza.

Para essa atividade você irá precisar apenas do lápis grafite ou lápis de escrever e um suporte branco, como uma folha de sulfite ou de caderno.

Escolha alguma pessoa da sua casa, um brinquedo ou animal de estimação e tente desenhá-lo apenas com o lápis (explore as linhas, sobreposições delas, os pontos, pressione o lápis, use o lápis mais leve...). Você também pode imaginar um “fundo” e assim criar um cenário.



CONHECIMENTO E DIVERSÃO

## Brincando com as formas



Esta obra é uma das muitas realizadas por Emanuel Alves de Araújo. Emanuel nasceu em Santo Amaro da Purificação na Bahia em 1940. Aprendeu marcenaria com o mestre Eufrásio Vargas e ao mudar para Salvador, ingressou na Escola de Belas Artes da Universidade Federal da Bahia, onde estudou gravura. Em 1972, foi premiado na 3ª Bienal Gráfica de Florença, na Itália.

Entre os anos de 1992 e 2002, exerceu o cargo de diretor da [Pinacoteca do Estado de São Paulo](#) e foi responsável pela revitalização da instituição. Emanuel Alves de Araújo é escultor, desenhista, ilustrador, figurinista, gravador, cenógrafo, pintor, curador e museólogo. Em 2004 tornou-se curador e diretor do Museu Afro-Brasil em São Paulo.



Em relação a sua produção artística, Emanuel explora as formas geométricas em trabalhos abstratos. Seja através de desenhos, xilogravura ou esculturas. Mesclando criatividade com técnica e experimentação produz gravuras que apresentam cortes, justaposições e colagens, características que, juntas, trazem uma estética tridimensional para seus observadores.

Observe alguma de suas obras:







## **Agora é sua vez...**

Você vai precisar de folhas de papel, pode ser o que tiver em casa. Irá usá-las de uma forma diferente, podendo dobrar, agrupar e colar como preferir. Use a imaginação e confeccione seu próprio trabalho tridimensional.

O tamanho e forma, você pode escolher.



## CONHECIMENTO E DIVERSÃO

### Que ligação é esta?

Segundo o dicionário a palavra “ponte” significa: Construção que liga dois pontos separados por um curso de água ou por uma depressão de terreno. Porém para a humanidade as pontes são muito mais que uma ligação de um ponto a outro. As pontes não ligam apenas lugares, unem acima de tudo, pessoas. São grandes e belas pontes que são projetadas tanto na engenharia, como representadas nas obras de arte.

Veja a seguir alguns exemplos, e descubra como elas podem ser e representar diferentes sensações e impressões.



## Ponte da Torre - Londres, na Inglaterra.

Construída em 1894 sobre o rio Tâmesa, cenário de diversos filmes, como "O Diário de Bríget Jones", "007: O Mundo Não É O Bastante", "O Retorno da Múmia", e "Sherlock Holmes".



**Golden Bridge – Vietnã.**  
Sua estrutura suspensa fica a mais de 1,4 mil metros acima do nível do mar e é segurada por duas mãos gigantes que tornam a arquitetura ainda mais interessante, tem 150 metros de extensão e proporciona uma vista panorâmica das montanhas da região.





A "maior e mais longa" ponte de vidro do mundo, com 430 metros de comprimento, com piso feito de vidro ligando duas montanhas na região de Zhangjiajie, na província de Hunan. Possui cerca de 300 metros de altura. Recebe cerca de 8 mil visitantes por dia.



O **Arco da Inovação** – São José dos Campos, São Paulo foi projetado pelo engenheiro Catão Francisco Ribeiro, considerado o 'pai das pontes estaiadas'. Premiado internacionalmente por seus cálculos em curva, também foi o responsável pela ponte Octávio Frias de Oliveira, na cidade de São Paulo. O Arco da Inovação será única ponte do Brasil em arco e curva.

**Agora vamos conhecer duas pontes: uma representada pelas artes plásticas e outra com intervenção do grafite.**



**Ponte japonesa**, de Claude Monet

Pintura da ponte que construiu em sua casa, sobre o lago das ninfeias. Ponte inspirada em gravuras japonesas.



*Fotos: Reprodução: Opposing Views]*

O grafiteiro Martin Heuwold, conhecido como MEGX, decidiu tornar a cidade de Wuppertal, na Alemanha, mais colorida e criou uma ponte com o visual dos famosos blocos de montar da LEGO. O artista utilizou a técnica de pintura em três dimensões para transformar uma ponte comum em uma montagem de LEGO.

MEGX pintou aproximadamente 250 m<sup>2</sup> com a técnica e o projeto levou ao todo um mês para ser concluído.



## **Agora é a sua vez...**

Depois de observar as obras acima, você irá criar a sua própria ponte, a ideia é ser bem criativo!

Você poderá criar através de desenho, pintura, recorte e colagem ou com agrupamento de objetos.

**Solte a imaginação! Vamos lá, você consegue.**



## Referência:

Imagens e desenhos de Cândido Portinari disponível em: <https://www.galeriaabaporu.lel.br/peca.asp?ID=14057719> Acesso em: 28/02/2023

Imagens e desenhos de Cândido Portinari disponível em: <https://br.pinterest.com/pin/545217098632142267/> Acesso em: 28/02/2023

Imagens de desenhos de Aldemir Martins, disponível em: <https://br.pinterest.com/pin/612771093023924487/> Acesso em: 28/02/2023

MASP abre espaço para a fotografia: FotoBienalMASP rompe as fronteiras da arte. In: casavogue.globo.com. 16 ago. 2013. Acesso em: 28/02/2023

Imagem de obras de Emanuel Alves de Araujo disponível em: <https://enciclopedia.itaucultural.org.br/pessoa662/emanuel-araujo> Acesso em: 28/02/2023

Imagem de obras de Emanuel Alves de Araujo disponível em: <http://cean2d.blogspot.com/2012/10/> Acesso em: 28/02/2023

Imagem da ponte Tower Bridge, disponível em: [https://upload.wikimedia.org/wikipedia/commons/5/59/Tower\\_Bridge\\_at\\_Dawn.jpg](https://upload.wikimedia.org/wikipedia/commons/5/59/Tower_Bridge_at_Dawn.jpg). Acesso em: 28/02/2023

Imagem da ponte de São José dos Campos disponível em: <https://informa.life/transito-na-ponte-estaiada-tem-intervencoes-de-quarta-ate-o-dia-23/> . Acesso em: 28/02/2023

Imagem da ponte de Monet disponível em:

[https://www.google.com/search?q=ponte+de+monet&rlz=1C1GCEA\\_enBR995BR995&source=lnms&tbn=isch&sa=X&ved=2ahUKEwjG59i277j9AhVbuZUCHYDIDGoQ\\_AUoAnoECAEQBA&biw=1366&bih=592&dpr=1&safe=active&ssui=on#imgrc=oGI9\\_DQvbcjFeM](https://www.google.com/search?q=ponte+de+monet&rlz=1C1GCEA_enBR995BR995&source=lnms&tbn=isch&sa=X&ved=2ahUKEwjG59i277j9AhVbuZUCHYDIDGoQ_AUoAnoECAEQBA&biw=1366&bih=592&dpr=1&safe=active&ssui=on#imgrc=oGI9_DQvbcjFeM) . Acesso em: 28/02/2023.

Imagem da ponte LEGO de Martin Heuwold disponível em: <https://canaltech.com.br/games/Artista-alemao-constroi-ponte-de-LEGO/> . Acesso em: 28/02/2023.

