



**3º ANOS - 4º BIMESTRE**

# **ATIVIDADE 1**

## **CONHECENDO OS ELEMENTOS DA PINTURA!**

**A pintura é uma modalidade das artes visuais que tem na cor seu elemento básico e mais importante. Podemos preencher as áreas com diferentes cores, criar texturas e volumes.**



## APRECIANDO ARTE

- Observe a imagem com atenção!
- Como são as cores e as formas presentes na obra?
- Procure pelas sereias na pintura. Quantas delas você consegue encontrar? Onde elas estão localizadas?



OBRA: AS SEREIAS  
ARTISTA: CARMÉZIA EMILIANO  
TÉCNICA: ÓLEO SOBRE TELA

## APRECIANDO ARTE

- **Observe o ambiente. A água está calma ou agitada? Há outras criaturas na pintura? Preste atenção nos detalhes do cenário e tente imaginar como seria estar lá.**
- **Este trabalho é um desenho ou uma pintura?**



**OBRA: AS SEREIAS**  
**ARTISTA: CARMÉZIA EMILIANO**  
**TÉCNICA: ÓLEO SOBRE TELA**


# CONHECENDO A ARTISTA

## CARMÉZIA EMILIANO



<https://www.youtube.com/watch?v=GaajJ5gKp6A>

# FAZENDO ARTE VAMOS APRECIAR



**OBRA: SEM TÍTULO**  
**ARTISTA: ALFREDO VOLPI**  
**TÉCNICA: CRAYON**  
**ANO: 1950**

# FAZENDO ARTE VAMOS APRECIAR

**Jacarej**  
Todo dia, um novo avanço



**OBRA: SEM TÍTULO**  
**ANO: 1950**  
**ARTISTA: ALFREDO VOLPI**  
**TÉCNICA: TÊMPERA SOBRE**  
**PAPEL**  
**DIMENSÕES: 65,00 CM x**  
**50,00 CM**

## VAMOS REGISTRAR!


Quais são as principais diferenças entre desenho e pintura?

Desenhe, no seu caderno, um quadro conforme segue e registre duas diferenças descobertas entre desenho e pintura:

<b>DIFERENÇAS ENTRE DESENHO E PINTURA</b>	
<b>DESENHO</b>	<b>PINTURA</b>
1)	1)
2)	2)

# FAZENDO ARTE

- Existem semelhanças e diferenças entre as duas obras?
- Qual é um desenho e qual é uma pintura?
- Qual é o tema das duas imagens?
- Quais materiais foram utilizados para que o artista fizesse as obras?



# ATIVIDADE 2

## CORES



**Harmonia cromática: cores complementares, cores quentes ou cores frias.**

# APRECIANDO

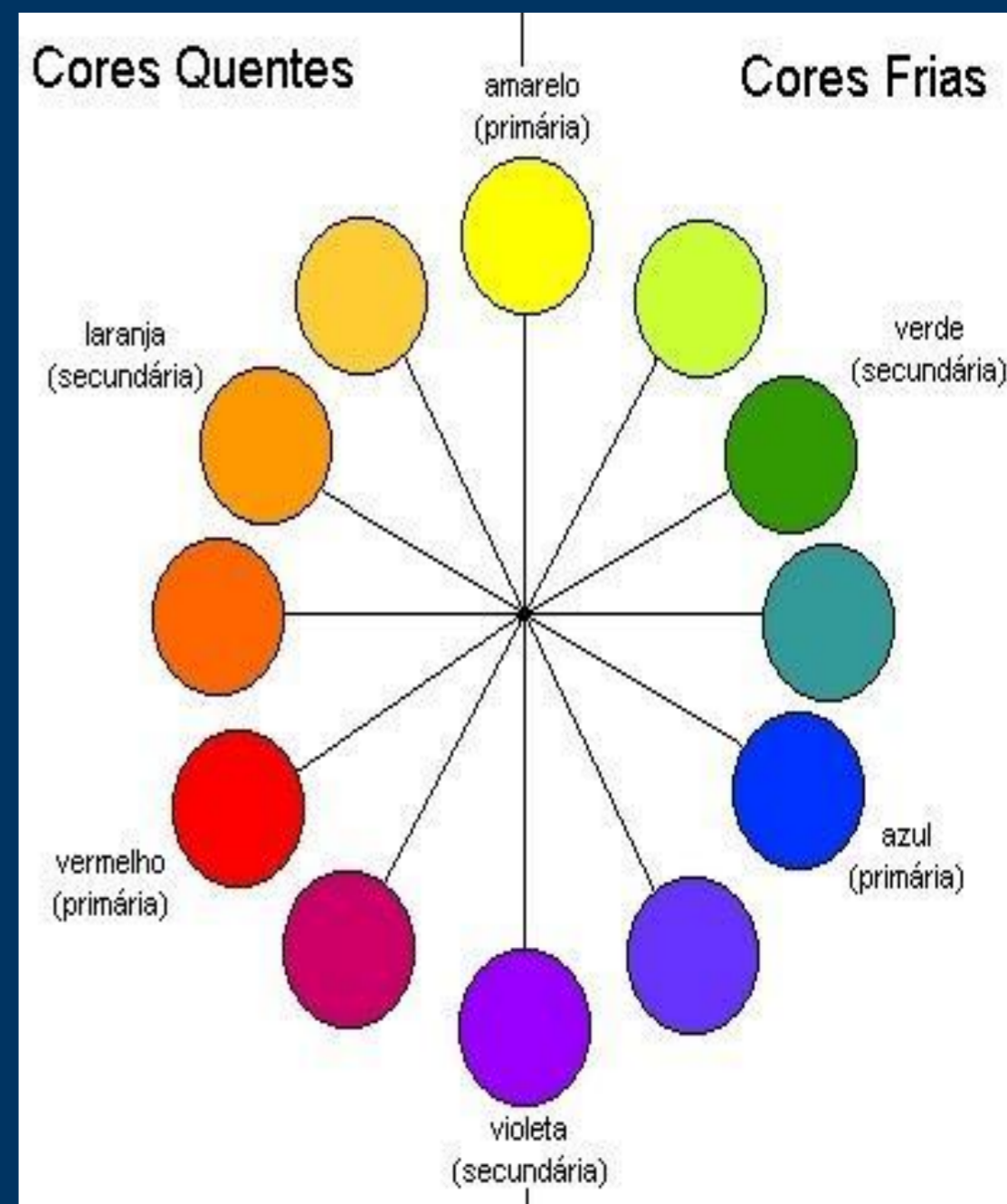
**Misturar todas as cores dá PRETO ou BRANCO? Veja o teste!**



<https://www.youtube.com/watch?v=V0wIN3ZYKD4>

# AGORA É SUA VEZ

Após assistir ao vídeo e entender melhor sobre o estudo das cores; criar uma pintura livre usando as cores primárias ou secundárias. Podendo usar o material e suporte que quiser.



# **ATIVIDADE 3**

## **BRINCANDO E APRENDENDO COM A CULTURA INDÍGENA!**

### **MATRIZES ESTÉTICAS E CULTURAIS**

**Aqui no Brasil, as nossas bases são as matrizes indígenas, europeias e africanas, representadas em nosso povo pela etnia, pelos costumes e pela mistura de culturas e de características físicas, advindas de diversas partes do mundo.**

**Hoje vamos falar sobre a cultura indígena.**



# APRECIANDO ARTE!

**Este vídeo nos mostra o coral guarani Tenonderã, um grupo étnico-musical que apresenta cantos tradicionais do indígenas guarani Mbya.**

**Eles vivem na aldeia Sapukai - Bracuí, no município de Angra dos Reis - RJ - Brasil.**



**Coral Guarani Tenonderã - Pejukatu Xondaro'i  
(Música Indígena Guarani)**

**<https://www.youtube.com/watch?v=TeuEVej1RGI>**

## **SOBRE O QUE OBSERVAMOS NO VÍDEO**

- **No vídeo, você observou os instrumentos sonoros que foram utilizados?**
- **Quais instrumentos musicais que você conhece se parecem com esses do vídeo?**
- **Você conhece alguma música, brincadeira ou jogo indígena?**

# APRECIANDO ARTE!

## HERANÇA CULTURAL INDÍGENA

**Nós, brasileiros, herdamos costumes variados de diversos povos indígenas. Na alimentação, com a produção de mandioca e do milho, na arte, na dança, no artesanato e na música.**

**A música popular brasileira conta com grandes influências da cultura indígena.**



# APRECIANDO ARTE!

## MATRIZES CULTURAIS INDÍGENAS NA MÚSICA

**Você sabia que alguns instrumentos de sopro e de percussão são de origem indígena?**

**Flautas e chocalhos, por exemplo. Além disso, apitos e tambores também sempre foram muito usados pelos indígenas.**



## FAZENDO ARTE!

### Mandaú - Para conhecer e aprender

Na aldeia *Pindo-Ty*, a canção ***Mandáu Kyuy*** é cantada enquanto se brinca de arrancar mandiocas. Vamos cantar?

Mandáu Kyuy, kyuy, kyuy  
Mandáu Kyuy, kyuy, kyuy  
Mandáu Kyuy, kyuy, kyuy



Mandau

[Mandau - YouTube](#)

# ATIVIDADE 4

## DESENHANDO COM O GIZ



## **AGORA É SUA VEZ**

**A ideia desta atividade é criar uma produção utilizando elementos simples, resgatando um tempo em que não havia tanta tecnologia, quando as crianças brincavam e desenhavam sem o auxílio de materiais artísticos, da internet ou de computadores.**

**Na atividade você irá usar o chão como suporte e os materiais para fazer seu desenho, podem ser coisas “simples”, como pedra, terra, pedaços de tijolos, carvão ou pedaços de giz.**

**AGORA É SUA VEZ**

**Jacarej**  
Todo dia, um novo avanço



## REFERÊNCIAS

- **SÃO PAULO (Estado). Secretaria da Educação do Estado de São Paulo. Currículo em Ação – Arte – Ensino Fundamental – Anos Iniciais – Caderno do Professor – Volume 1. São Paulo: SEE, 2023. Disponível em: [https://efape.educacao.sp.gov.br/curriculopaulista/wpcontent/uploads/2022/01/WEB\\_Book\\_1-ao-5ano\\_V1\\_Arte.pdf](https://efape.educacao.sp.gov.br/curriculopaulista/wpcontent/uploads/2022/01/WEB_Book_1-ao-5ano_V1_Arte.pdf). Acesso em: 20 set. 2023.**
- **SÃO PAULO (Estado). Secretaria da Educação do Estado de São Paulo. Currículo em Ação – Arte – Ensino Fundamental – Anos Iniciais – Caderno do Professor – Volume 2. São Paulo: SEE, 2023. Disponível em: [https://efape.educacao.sp.gov.br/curriculopaulista/wpcontent/uploads/2023/02/Curriculo\\_Paulista-etapas-Educa%C3%A7%C3%A3oInfantil-e-Ensino-Fundamental-ISBN.pdf](https://efape.educacao.sp.gov.br/curriculopaulista/wpcontent/uploads/2023/02/Curriculo_Paulista-etapas-Educa%C3%A7%C3%A3oInfantil-e-Ensino-Fundamental-ISBN.pdf). Acesso em: 07 mar. 2023.**
- **LEMOV, Doug. Aula Nota 10 3.0: 63 Técnicas para Melhorar a Gestão da Sala de Aula. 3ª Ed. 2022. Porto Alegre: Editora Penso;**
- **Carmézia Emiliano - <https://www.youtube.com/watch?v=GaajJ5gKp6A>;**
- **Coral Guarani Tenonderã - Pejukatu Xondaro'i (Música Indígena Guarani) - <https://www.youtube.com/watch?v=TeuEVeJ1RGI>**
- **Site - <https://www.youtube.com/watch?v=V0wIN3ZYKD4>**