




2º ANOS - 3º BIMESTRE

ATIVIDADE 1

MÓBILES DAS 7 CORES

Equilíbrio, formas geométricas e objetos suspensos, essas são as características da escultura denominada Móbile, que é uma escultura cinética, ou seja, uma escultura com partes móveis, que se caracteriza por equilíbrio, leveza e harmonia.

Em 1932, um escultor, pintor e ilustrador estadunidense chamado Alexander Calder criou suas primeiras esculturas aéreas. Eram construções de até cinco metros de altura, compostas por placas e discos metálicos unidos entre si por fios que se agitavam ao serem tocados pelo vento, assumindo formas imprevistas.



Alexander Calder

AGORA É SUA VEZ

Você irá recortar formas geométricas que deverão ser coladas sobre barbantes, uma na frente e outra atrás, do mesmo formato e tamanho.

A sugestão é que cada "fio de formas" seja de apenas uma cor, para que, ao expor a atividade, sejam arrumados de forma a seguir a ordem das cores do arco-íris.



ATIVIDADE 2

FAZENDO DE CONTA!

Nas aulas de arte estamos brincando e aprendendo muito com o mundo do faz de conta, não é mesmo?

**Agora, responda:
Se você fosse um super-herói, qual seria o seu nome e quais seriam seus superpoderes?**



FAZ DE CONTA

Na brincadeira de faz de conta, usamos a imaginação para criar um mundo novo e inventar histórias.

Podemos usar objetos comuns para representar outras coisas e interpretar diferentes papéis.

Já brincou de faz de conta fingindo ser um amigo ou amiga da classe? Como se sentiu?

FAZ DE CONTA

Brincar de fazer de conta que somos o outro nos leva a conhecer melhor seus sentimentos e sua maneira de agir.

Aprender com o outro é essencial para uma vida feliz e cheia de descobertas.

AGORA É SUA VEZ

**Para finalizar o que aprendemos hoje, vamos fazer um jogo?
Preste atenção nas instruções.**



FAZENDO ARTE


- **Vamos construir juntos a história da festa do faz de conta.**
- **Para entrar na festa, é preciso se apresentar.**
- **Vamos começar o faz de conta. Por exemplo: com vocês, apresento a fada dos doces, que traz consigo uma nuvem de algodão, mas de algodão doce!**
- **Agora continue a explorar outros personagens!**

FAZENDO ARTE

- **Conseguiu imaginar ser um personagem?**
- **Se divertiu fazendo de conta que era um personagem?**
- **Achou fácil inventar um personagem?**

ATIVIDADE 3 AS EMOÇÕES NO TEATRO

Apreciação de expressões faciais por meio da leitura do livro – Desenhando faces de Ed Emberley;



<https://drive.google.com/drive/folders/1IpygAE9Lq0LYbXvSSyri7PrFUveub8T5>

AGORA É SUA VEZ

Em dupla com alguma colega ou na frente do espelho, você irá fazer uma careta (expressão facial) para o outro colega imitar ou para você reparar em suas expressões faciais. Após as criações, do jogo de espelho, você ou sua amiga podem criar desenhos das emoções.

ATIVIDADE 4

DESENHO DE IMAGINAÇÃO!

O desenho de imaginação é a criação de imagens a partir da mente, sem se basear em referências visuais, em vez de desenhar algo que você está observando, como um objeto real ou uma foto.

Ao desenhar a partir da imaginação, é possível ter liberdade para inventar formas, cores e detalhes.



APRECIANDO OBRAS DE ARTE!

Quais materiais podemos utilizar para fazer um desenho?


O que mais te chamou atenção neste desenho?



RUA SEM SAÍDA COM CASAS. VINCENT VAN GOGH.
LÁPIS, CANETA E TINTA, SOBRE PAPEL, 1890

AGORA É SUA VEZ

PASSO 1 - Dobre a folha ao meio.



PASSO 2 - Em uma das partes da folha, faça um desenho com o lápis grafite, desenhe algo de que goste.



PASSO 3 - Agora, na outra parte, risque o espaço com o lápis grafite, preenchendo o papel branco.



PASSO 4 - Repita o mesmo desenho que executou do outro lado da dobra com o lápis, porém, agora, você usará uma borracha, formando um traço à medida que apaga.



REFERÊNCIAS

SÃO PAULO (Estado). Secretaria da Educação do Estado de São Paulo. Currículo em Ação – Arte – Ensino Fundamental – Anos Iniciais – Caderno do Professor – Volume 1. São Paulo: SEE, 2023. Disponível em: https://efape.educacao.sp.gov.br/curriculopaulista/wpcontent/uploads/2022/01/WEB_Book_1-ao-5ano_V1_Arte.pdf. Acesso em: 20 set. 2023.

SÃO PAULO (Estado). Secretaria da Educação do Estado de São Paulo. Currículo em Ação – Arte – Ensino Fundamental – Anos Iniciais – Caderno do Professor – Volume 2. São Paulo: SEE, 2023. Disponível em: https://efape.educacao.sp.gov.br/curriculopaulista/wpcontent/uploads/2023/02/Curriculo_Paulista-etapas-Educa%C3%A7%C3%A3oInfantil-e-Ensino-Fundamental-ISBN.pdf. Acesso em: 07 mar. 2023.